

## Anleitung zur Freischaltung der Lehrveranstaltungsevaluation in Moodle

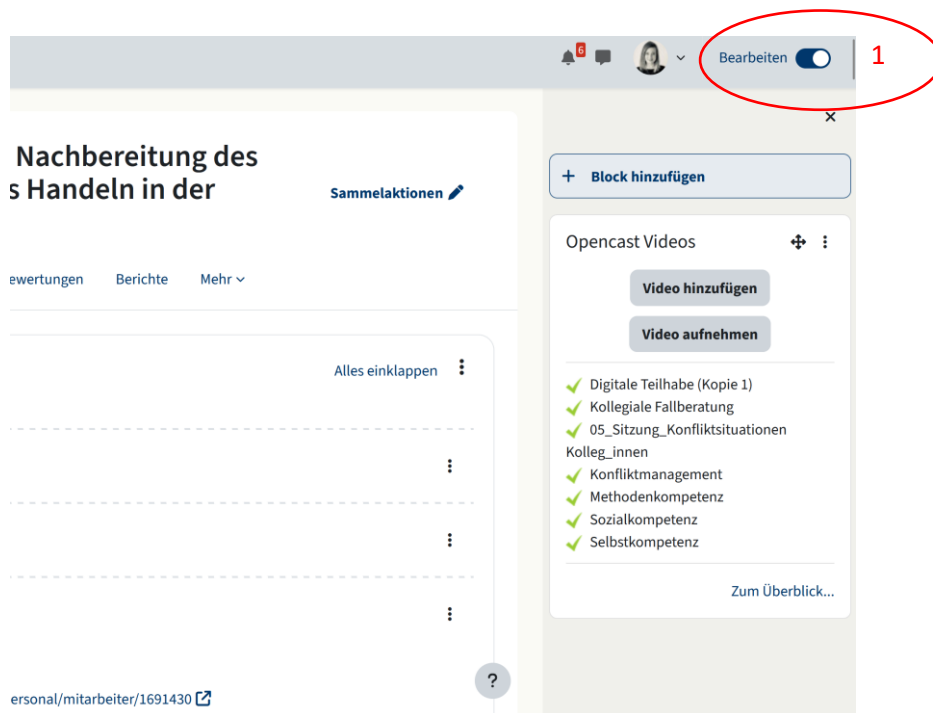
Die Einbindung der institutsweiten Lehrveranstaltungsevaluation in Moodle erspart Ihnen als Dozent:in Zeit und Organisationsaufwand und ermöglicht den Studierenden eine erleichterte und anonyme Zugänglichkeit.

Die Möglichkeit zur Evaluation ist in Ihrer Lehrveranstaltung schon angelegt: Im Bearbeitungsmodus finden Sie rechts einen Block mit dem Titel „Evaluationsportal der HU“. Sollte der Link nicht funktionieren, kontaktieren Sie mich bitte ([natalie.jankowski@hu-berlin.de](mailto:natalie.jankowski@hu-berlin.de)). Bis zum von Ihnen gewählten Evaluationszeitpunkt sollten Sie den Evaluationsblock noch für die Studierenden unsichtbar halten. Zum Evaluationszeitpunkt können Sie den Block dann für die Studierenden freischalten.

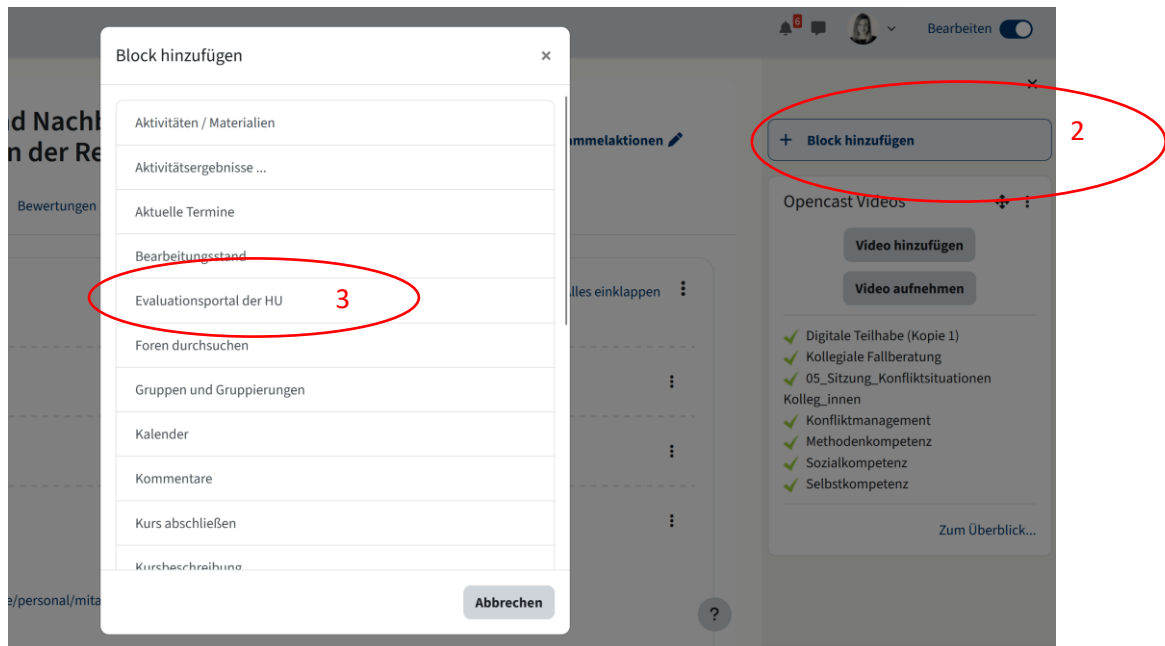
**Bitte beachten Sie, dass eine Teilnahme der Studierenden an der Evaluation ohne Freischaltung des Evaluationsblocks in Moodle nicht möglich ist!**

Im Folgenden finden Sie eine Schritt-für-Schritt-Anleitung zur Freischaltung der Evaluation.

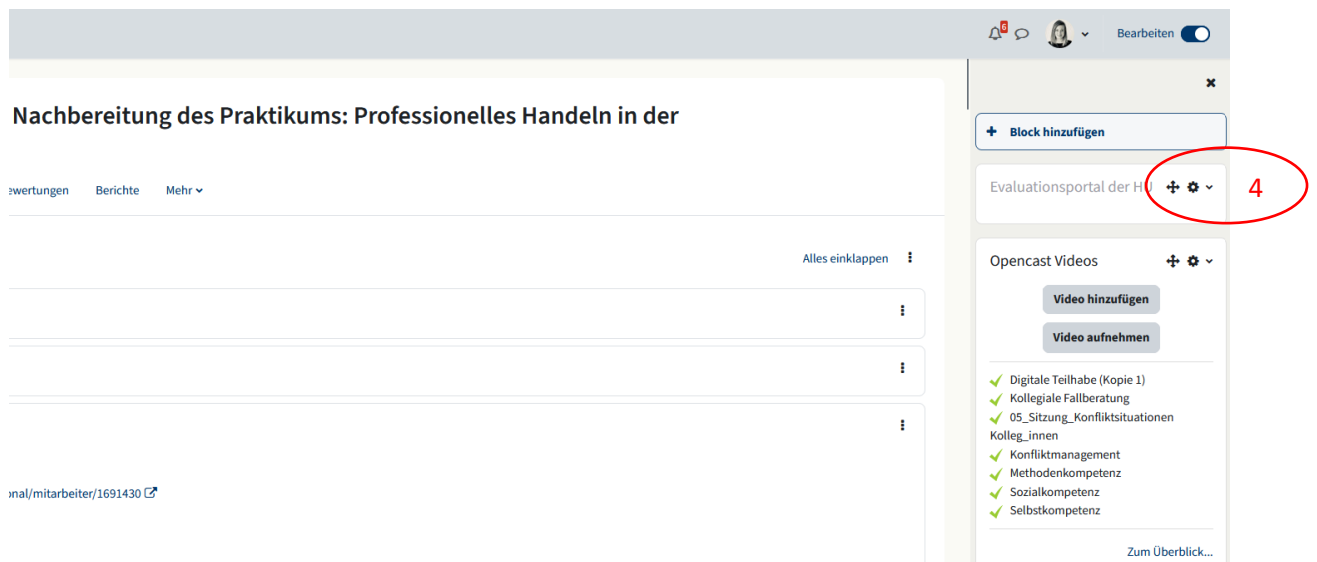
1. Sie befinden sich auf der Hauptseite Ihres Moodle-Kurses. Schalten Sie zuerst den Bearbeitungsmodus ein. Dazu schieben Sie den Regler (siehe rote Markierung 1) nach rechts und schalten den Bearbeitungsmodus ein



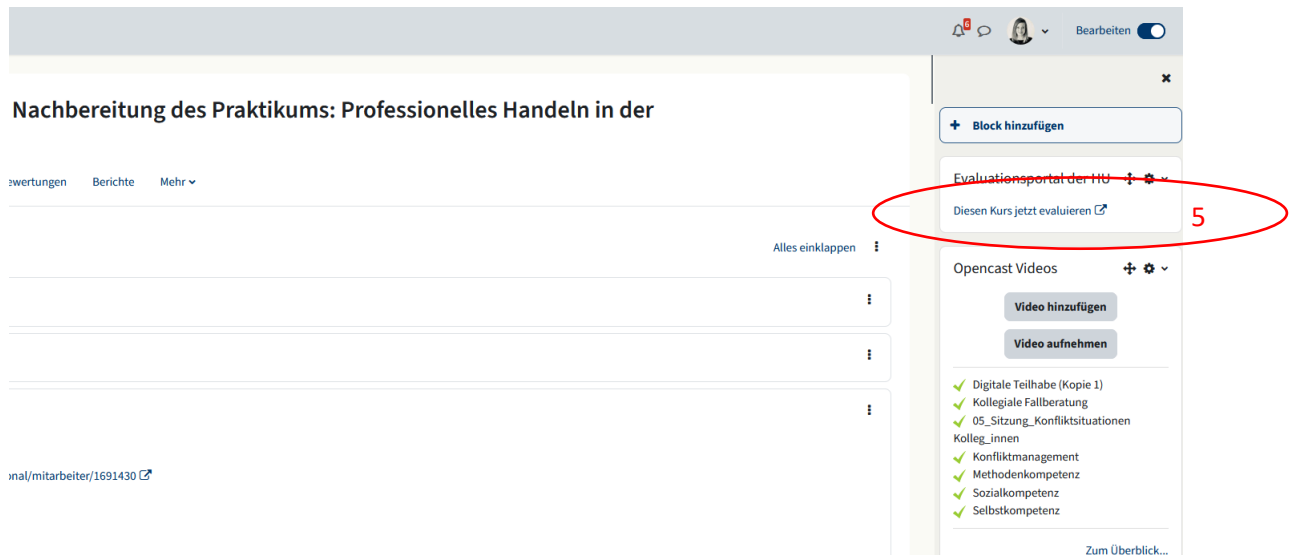
2. Klicken Sie auf der rechten Seite „+ Block hinzufügen“ (siehe rote Markierung 2) und wählen Sie aus der Liste „Evaluationsportal der HU“ (siehe rote Markierung 3).



3. Ist der Block ausgegraut? Dann können Sie drei Optionen Kreuz (verschieben), Zahnrad (Einstellungen) und Pfeil (Drop-Down-Liste) anklicken (siehe rote Markierung 4). Über den Pfeil öffnen Sie eine Drop-Down-Liste. Hier wählen Sie die Option „Evaluationsportal der HU anzeigen“.



4. Nun erscheint der Evaluationsblock „Evaluationsportal der HU“ in der Seitenleiste auch für die Studierenden. Über diesen Block können die Studierenden an der Lehrveranstaltungsevaluation teilnehmen. Per Klick auf „Diesen Kurs jetzt evaluieren“ (siehe rote Markierung 5) werden die Studierenden direkt auf den Online-Evaluationsbogen weitergeleitet. Jeder/jede Studierende kann nur einen Bogen ausfüllen. Es können nur Studierende an der Evaluation teilnehmen, die in der entsprechenden Moodle Veranstaltung eingeschrieben sind.



5. Bitte informieren Sie die Studierenden im Rahmen der Veranstaltung und sowie über die Ankündigungen via Moodle. Nutzen Sie hierzu gerne den untenstehenden Textblock:

Betreff: Lehrveranstaltungsevaluation

Liebe Studierende,

dieser Kurs nähert sich dem Ende. Sie können die Lehrveranstaltung bis **\*\*Datum /Uhrzeit eintragen\*\*** evaluieren. Bitte nehmen Sie sich ein paar Minuten Zeit, um an der Umfrage teilzunehmen.

Hierzu finden Sie im rechten Seitenblock des Moodle-Kurses den Bereich „Evaluationsportal der HU“. Bitte klicken Sie dort auf „Diesen Kurs jetzt evaluieren“. Sie werden direkt zu Unizensus weitergeleitet. Bitte beachten Sie: Eine Anmeldung ist nicht notwendig.

Die Befragung ist anonym.